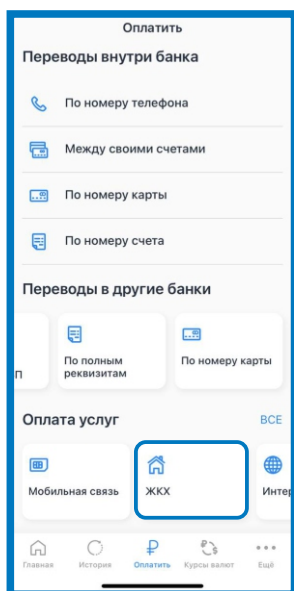
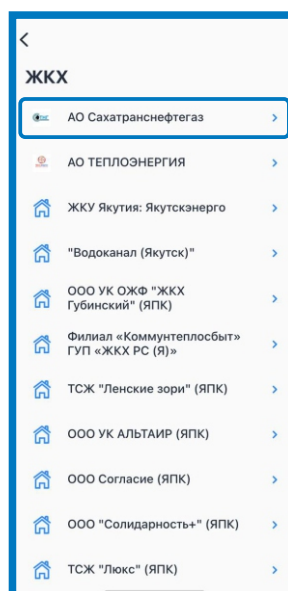


Пошаговая инструкция об оплате за газ в приложении АЭБ онлайн

В мобильном приложении «АЭБ онлайн» необходимо выбрать вкладку «Оплатить» и далее следовать по приведенным ниже инструкциям:

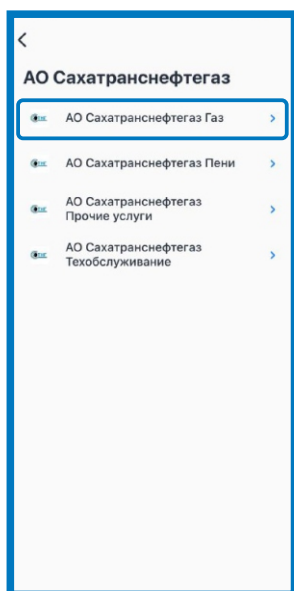


1

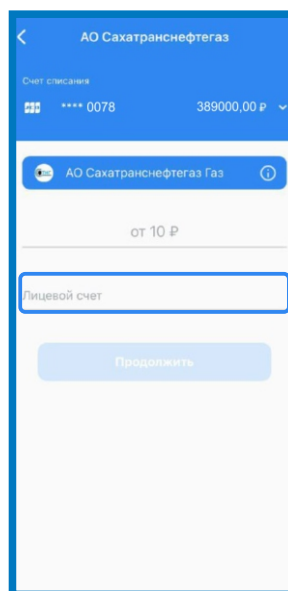


2

Далее в строке « Лицевой счет» нужно набрать лицевой счёт, который соответствует номеру договора о поставке газа. Сумму вписать в строку оплаты. После этого можно завершить процедуру оплаты.



3



4